MEMORIA DE ACTIVIDADES

2010

UAGCYL

CENTRO AUTONÓMICO DE CONTROL LECHERO DE CASTILLA Y LEÓN

Distribución ganaderías en control por Asociación

Asociación	Granjas
Frisona	509
Assaf	107
Churra	90
Parda	39
Granadina	11
Lacaune	10
Castellana	9
Guadarrama	9
Murciana	6
Malagueña	6
Manchega	1

797

Distribución ganaderías en control por Asociación

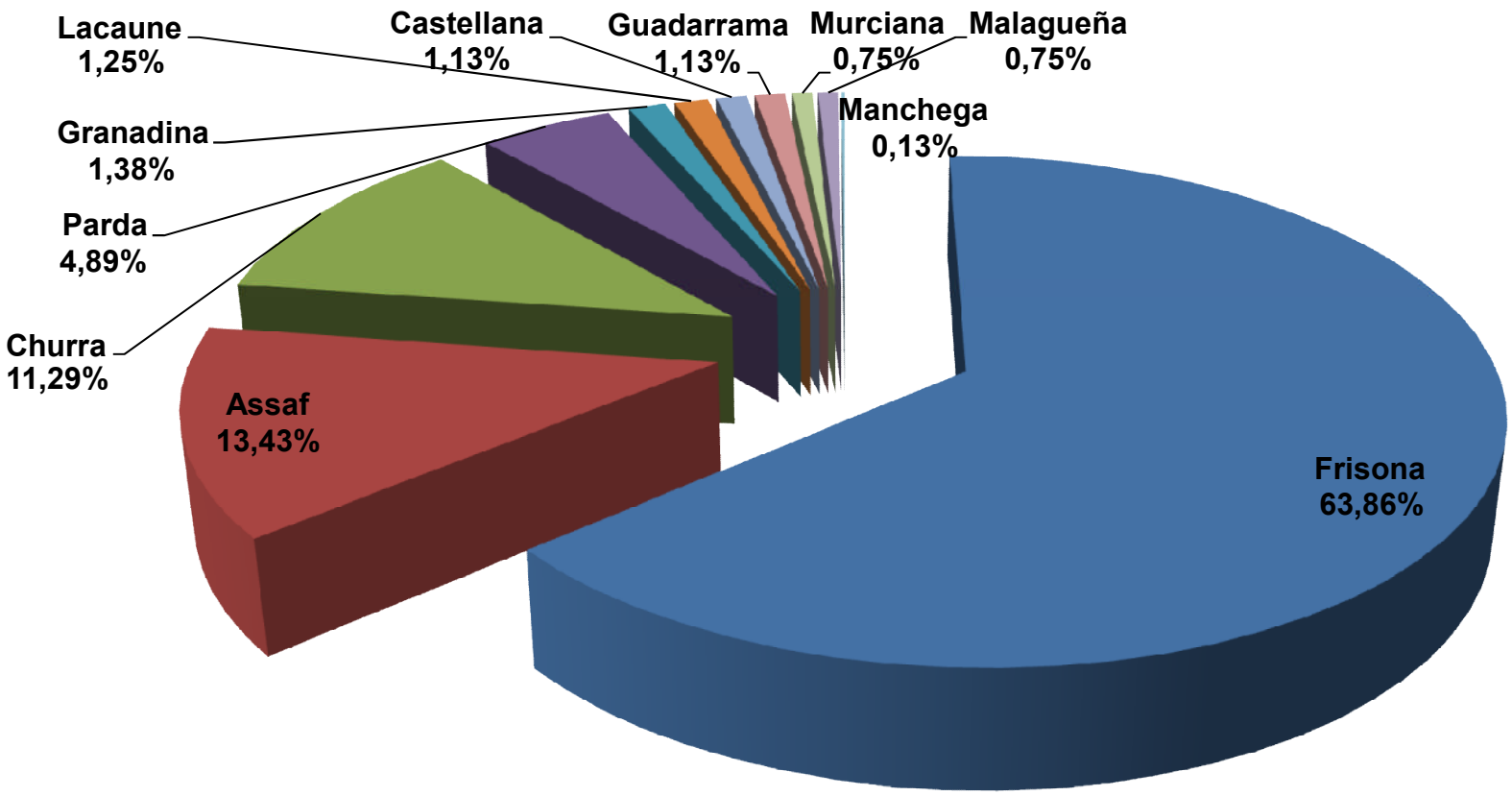

Distribución ganaderías en control por especie

Bovino	Ovino	Caprino	Total
548	217	32	797

Distribución ganaderías en control por especie

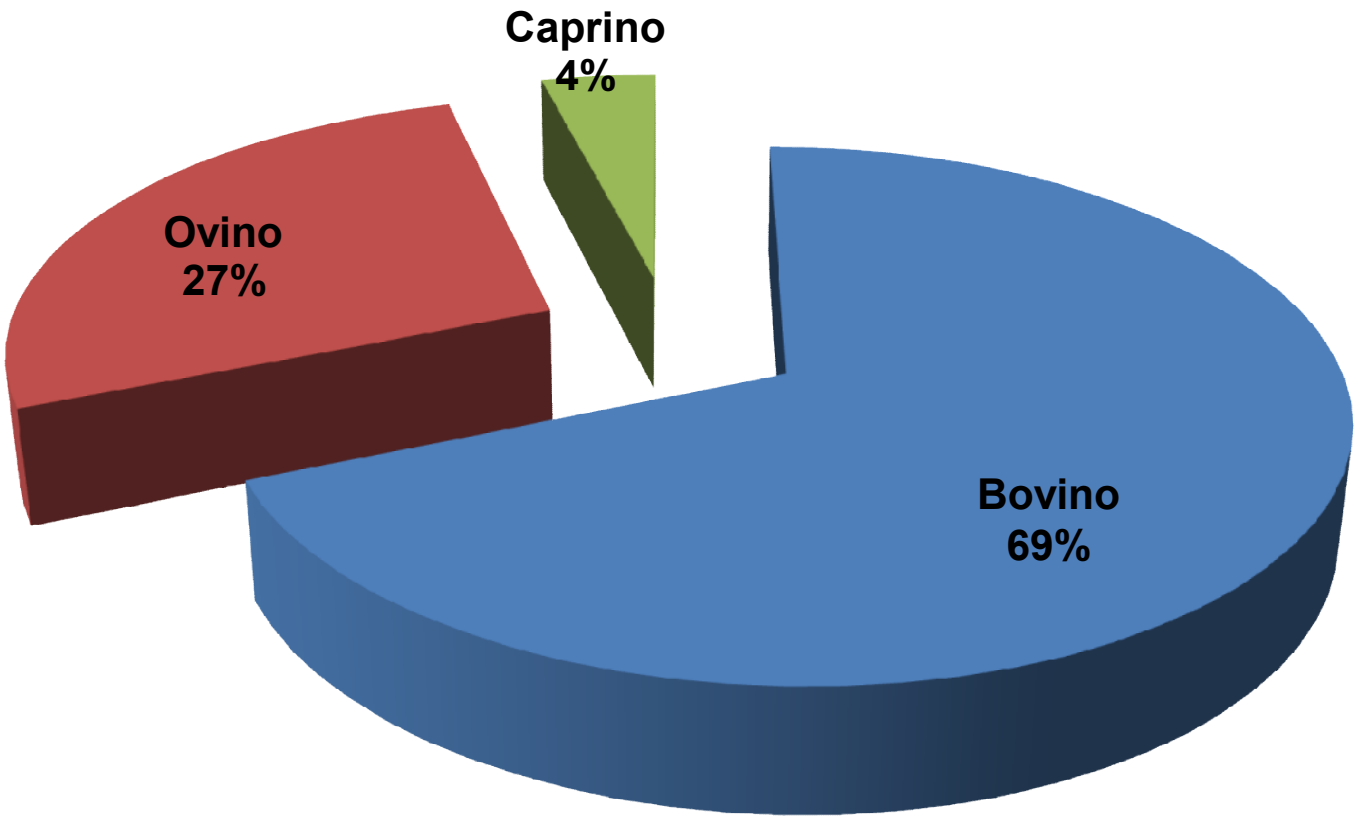

Evolución ganaderías en control por provincia

Granjas por provincia	2.007	2.008	2.009	2.010	% VARIACION
Avila	95	97	94	92	-2,13%
Burgos	53	52	48	49	2,08%
León	277	258	249	244	-2,01%
Palencia	102	100	96	98	2,08%
Salamanca	38	34	38	40	5,26%
Segovia	46	47	47	49	4,26%
Soria	4	4	3	4	33,33%
Valladolid	58	60	57	57	0,00%
Zamora	178	163	161	164	1,86%
Totales	851	815	793	797	0,50%

Evolución ganaderías en control por provincia (2007-2010)

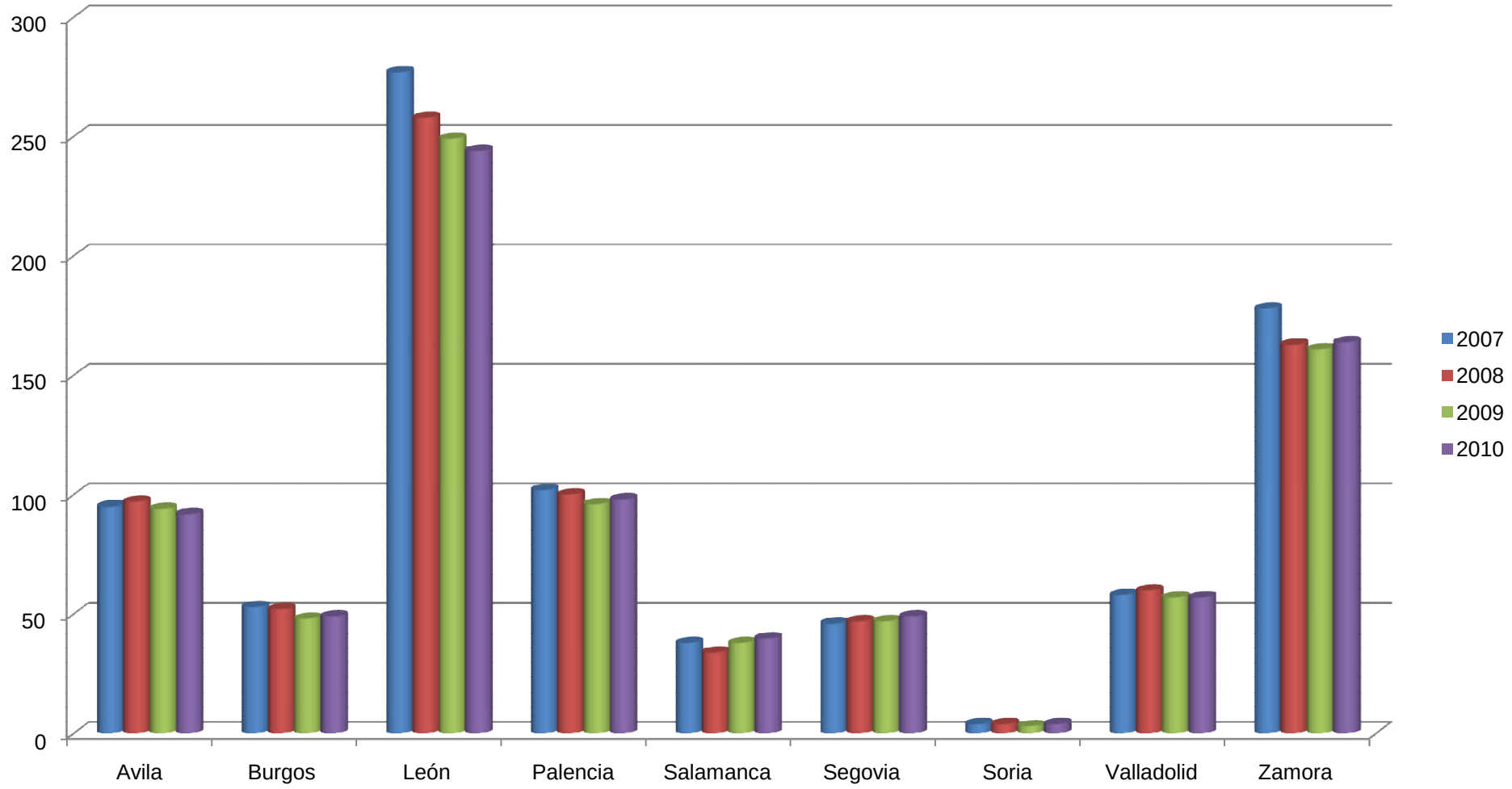

Periodo medio de respuesta desde control hasta analítica

	Días
Pomedio tiempo envío muestras	1,64
Pomedio tiempo transportista	1,34
Pomedio tiempo análisis muestras	2,47
Total	**5,45**

Controles por asociación y mes

Controles por asociación	Assaf	Castellana	Churra	Frisona	Granadina	Guadarrama	Lacaune	Malagueña	Manchega	Murciana	Parda	Totales
enero	85	10	79	487	9	5	1	4	1	5	52	738
febrero	88	10	78	513	8	5	2	3	1	3	43	754
marzo	108	10	82	582	9	4	3	3	2	4	42	849
abril	98	10	79	527	7	5	5	4	1	4	41	781
mayo	96	10	81	529	8	8	7	2	1	4	41	787
junio	97	10	80	534	10	4	7	1	1	2	43	789
julio	73	6	49	465	3	2	8	1	1	1	36	645
agosto	76	6	53	398	7	2	7	2	1	2	23	577
septiembre	82	8	49	342	9	3	6	3	1	3	37	543
octubre	93	8	71	524	11	5	6	1	1	2	43	765
noviembre	93	6	69	515	11	3	7	3	1	2	42	752
diciembre	85	11	69	469	9	8	6	2	1	3	29	692
Totales	1.074	105	839	5.885	101	54	65	29	13	35	472	8.672

Controles por Asociación

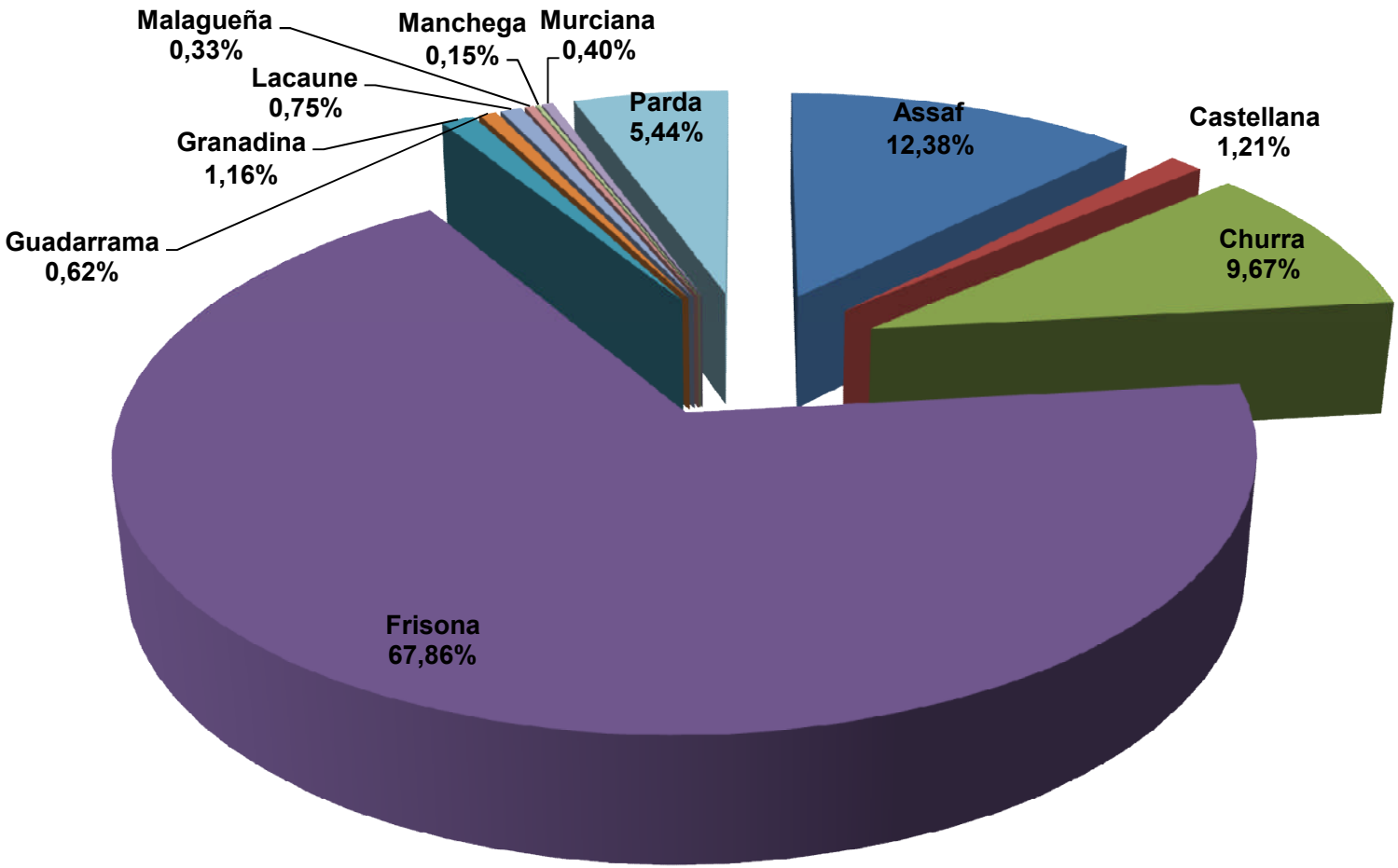

Controles por mes

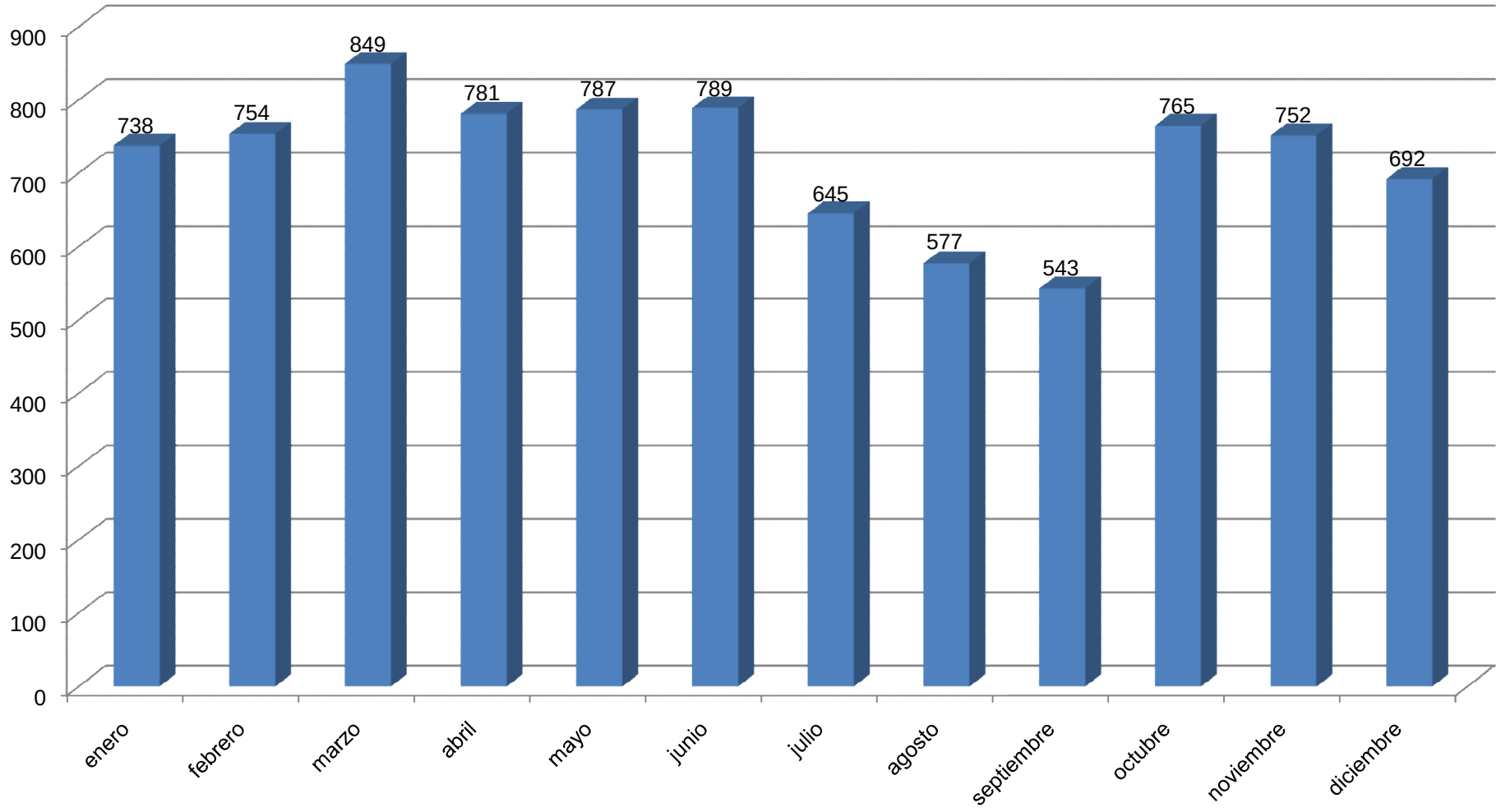

Animales controlados por asociación

Animales por asociación	Assaf	Castellana	Churra	Frisona	Granadina	Guadarrama	Lacaune	Malagueña	Manchega	Murciana	Parda	Totales
enero	19.944	1.595	15.329	33.962	2.141	866	906	503	359	609	827	77.041
febrero	23.944	1.832	15.008	35.609	2.262	848	1.394	305	375	212	744	82.533
marzo	37.633	2.097	16.201	39.832	2.661	734	1.484	534	658	721	767	103.322
abril	41.627	2.322	15.927	36.891	2.213	1.094	2.942	731	302	764	769	105.582
mayo	44.914	2.591	19.618	37.840	2.675	1.376	3.332	425	305	815	785	114.676
junio	46.473	2.576	19.749	38.261	3.870	315	3.782	71	291	357	852	116.597
julio	35.325	1.286	10.464	33.147	999	487	3.365	72	369	115	629	86.258
agosto	33.855	1.042	11.012	28.842	2.287	117	3.432	332	397	537	442	82.295
septiembre	29.265	1.209	10.559	24.833	2.120	324	3.139	349	360	700	758	73.616
octubre	29.631	1.331	11.960	37.123	3.174	403	3.147	132	300	259	845	88.305
noviembre	22.756	831	11.321	37.147	2.868	199	2.349	428	437	414	809	79.559
diciembre	19.425	1.819	11.510	32.590	2.090	1.071	2.789	370	465	682	557	73.368
Totales	384.792	20.531	168.658	416.077	29.360	7.834	32.061	4.252	4.618	6.185	8.784	1.083.152

Animales controlados por Asociación

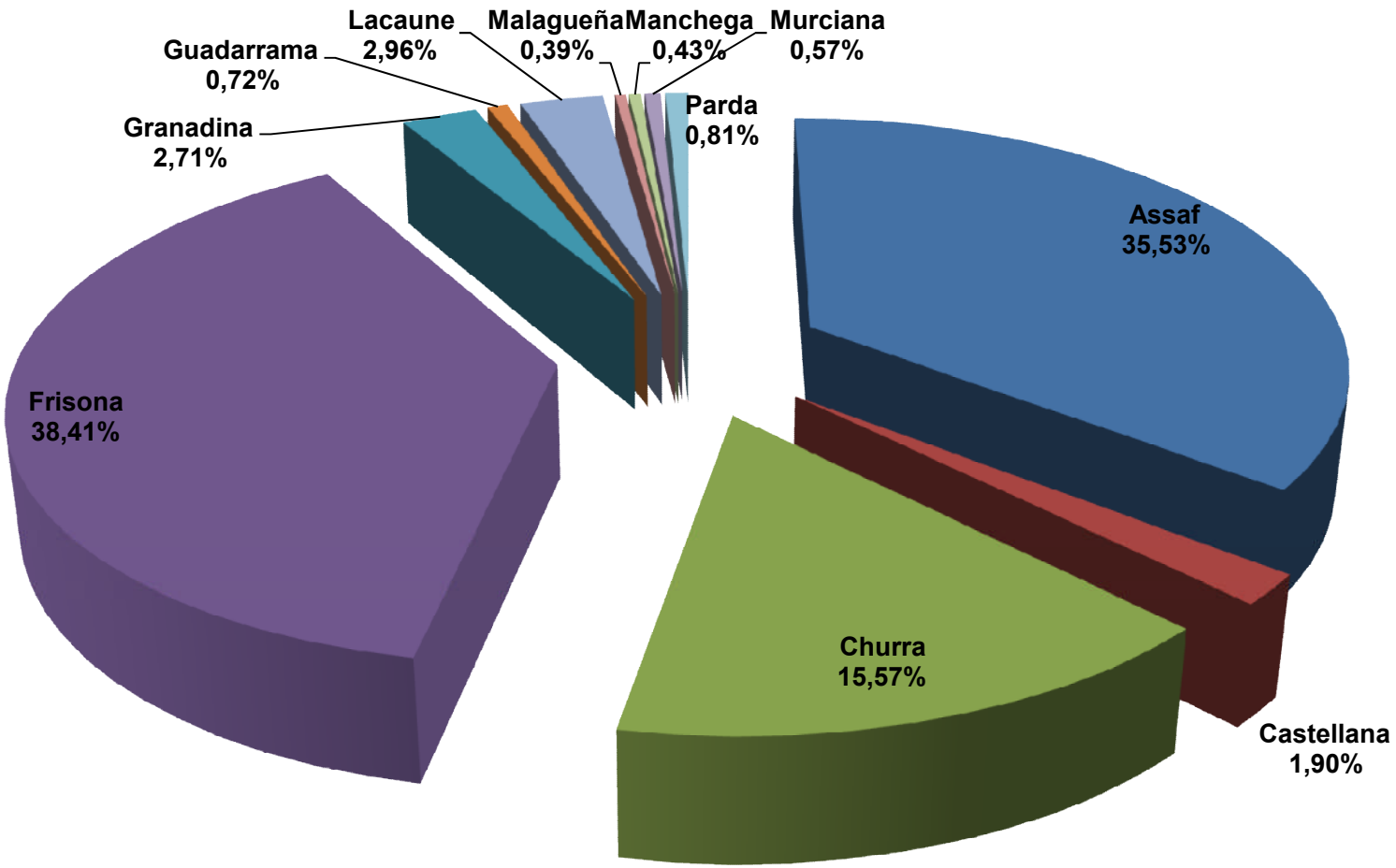

Animales controlados por mes

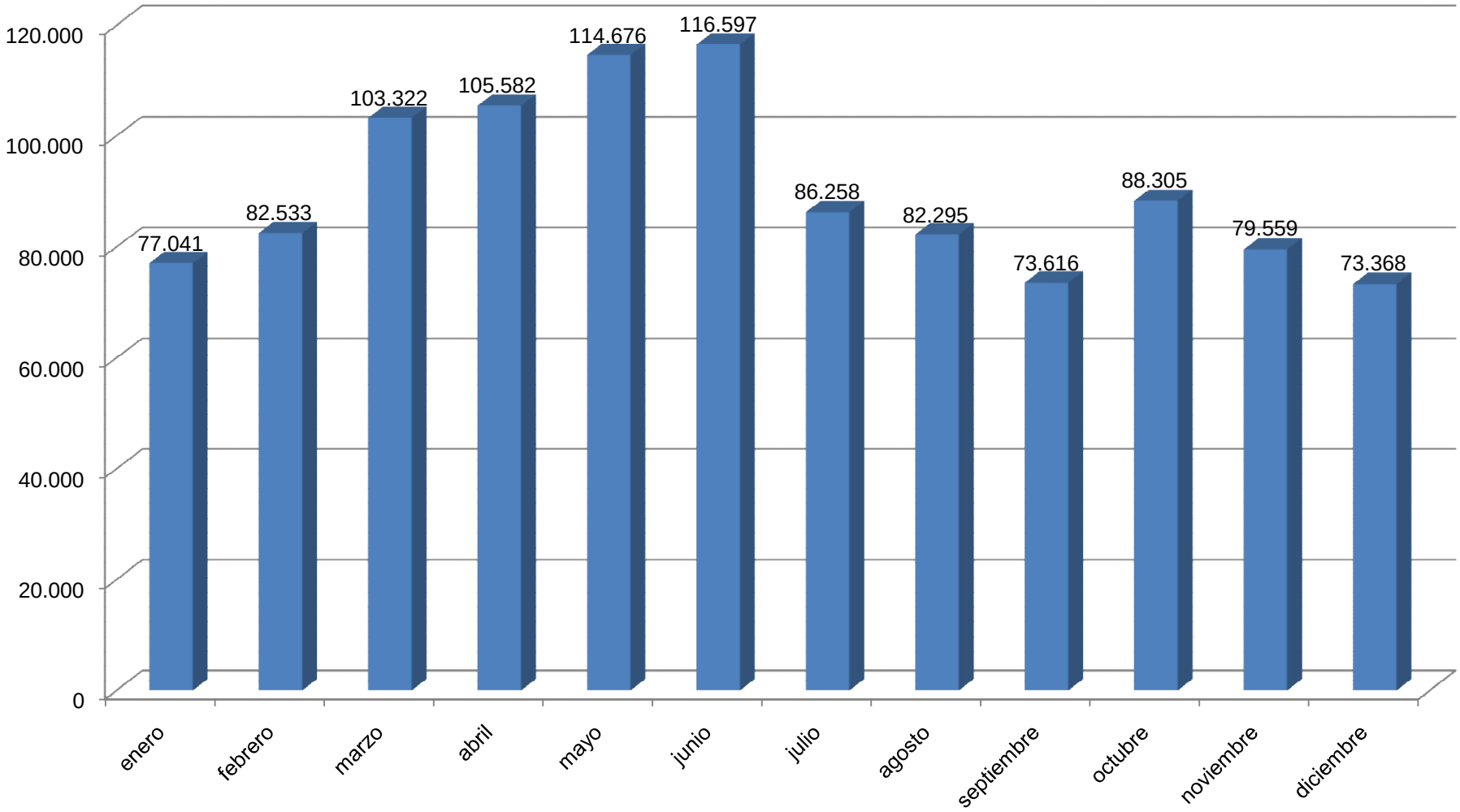

Muestras recogidas por asociación

Muestras por asociación	Assaf	Castellana	Churra	Frisona	Granadina	Guadarrama	Lacaune	Malagueña	Manchega	Murciana	Parda	Totales
enero	19.701	716	5.945	33.947	2.132	866	897	503	359	607	827	66.500
febrero	23.744	757	5.754	35.602	2.255	847	1.412	305	375	209	746	72.006
marzo	37.470	896	6.561	39.830	2.663	734	1.481	534	658	721	767	92.315
abril	41.345	912	6.584	36.843	2.212	1.094	2.935	724	302	758	769	94.478
mayo	44.411	1.084	7.394	37.826	2.698	1.376	3.325	425	305	814	785	100.443
junio	45.811	958	6.831	38.252	3.854	315	3.714	66	291	345	853	101.290
julio	34.470	634	3.642	33.134	997	487	3.122	72	368	114	629	77.669
agosto	33.793	289	4.218	28.808	2.284	117	3.427	332	397	537	441	74.643
septiembre	28.350	442	3.599	24.799	2.127	323	2.870	345	360	692	758	64.665
octubre	29.187	455	4.031	37.098	3.169	403	3.138	132	300	259	845	79.017
noviembre	22.336	260	4.365	37.132	2.864	199	2.339	428	437	414	808	71.582
diciembre	19.182	724	4.531	32.567	2.087	1.071	2.780	370	465	680	555	65.012
Totales	379.800	8.127	63.455	415.838	29.342	7.832	31.440	4.236	4.617	6.150	8.783	959.620

Promedio de muestras por control

Promedio de muestras por ganaderia	Assaf	Castellana	Churra	Frisona	Granadina	Guadarrama	Lacaune	Malagueña	Manchega	Murciana	Parda	Totales
enero	232	72	75	70	237	173	897	126	359	121	16	90
febrero	270	76	74	69	282	169	706	102	375	70	17	95
marzo	347	90	80	68	296	184	494	178	329	180	18	109
abril	422	91	83	70	316	219	587	181	302	190	19	121
mayo	463	108	91	72	337	172	475	213	305	204	19	128
junio	472	96	85	72	385	79	531	66	291	173	20	128
julio	472	106	74	71	332	244	390	72	368	114	17	120
agosto	445	48	80	72	326	59	490	166	397	269	19	129
septiembre	346	55	73	73	236	108	478	115	360	231	20	119
octubre	314	57	57	71	288	81	523	132	300	130	20	103
noviembre	240	43	63	72	260	66	334	143	437	207	19	95
diciembre	226	66	66	69	232	134	463	185	465	227	19	94
Totales	354	77	76	71	291	145	484	146	355	176	19	111

Promedio muestras recogidas en cada control por Asociación.

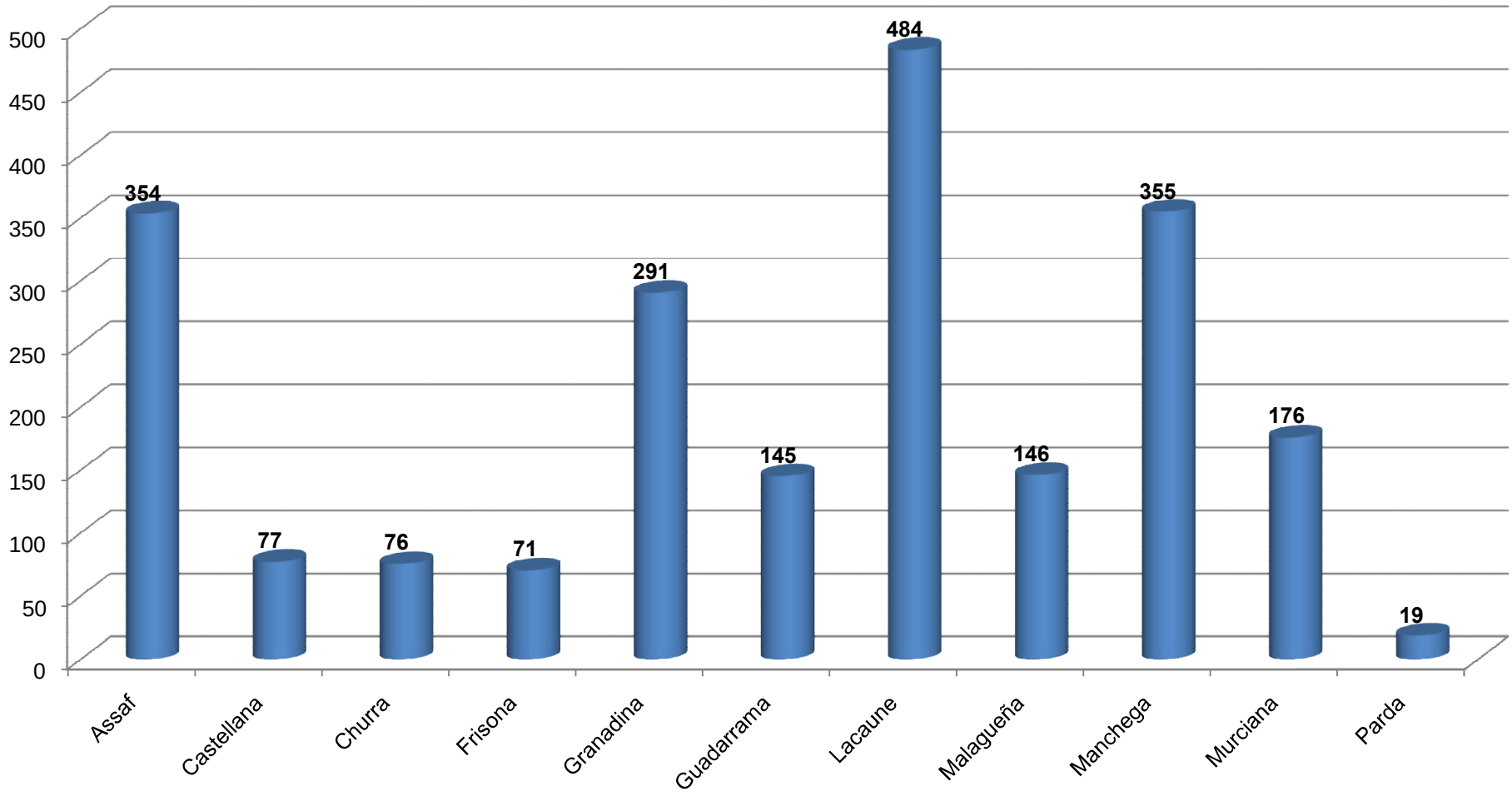

Controles efectuados por provincia

Controles por provincia	Assaf	Castellana	Churra	Frisona	Granadina	Guadarrama	Lacaune	Malagueña	Manchega	Murciana	Parda	Totales
Avila	9		4	823	45	54	12	23	13	15		998
Burgos	66		191	231								488
León	317		74	1.945	37		17			9	440	2.839
Palencia	190		228	614							32	1.064
Salamanca	79		15	278				6		7		385
Segovia	63		62	353						4		482
Soria	11			22			1					34
Valladolid	157	28	111	289	8		6					599
Zamora	182	77	154	1.330	11		29					1.783
Totales	1.074	105	839	5.885	101	54	65	29	13	35	472	8.672

Controles por provincia

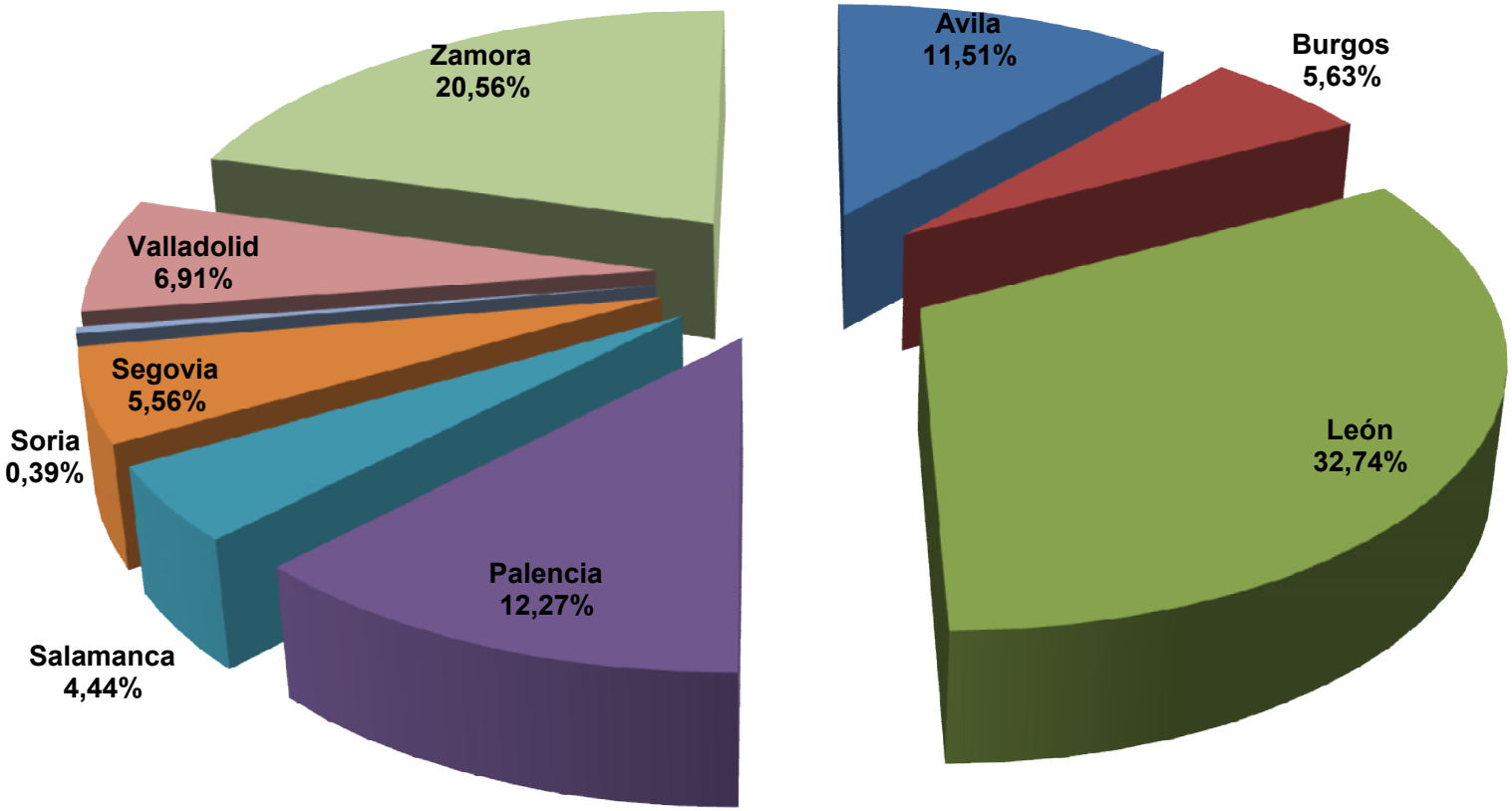

Animales controlados por provincia

Animales controlados por provincia	Assaf	Castellana	Churra	Frisona	Granadina	Guadarrama	Lacaune	Malagueña	Manchega	Murciana	Parda	Totales
Avila	3.415		385	52.474	13.373	7.834	17.793	3.898	4.618	3.429		107.219
Burgos	20.933		46.543	19.121								86.597
León	99.371		12.044	120.339	9.210					1.601	8.089	250.654
Palencia	83.997		37.645	64.479							695	186.816
Salamanca	18.751		1.596	16.062				354		809		37.572
Segovia	32.360		15.135	37.774			5.067			346		90.682
Soria	2.233			1.900			282					4.415
Valladolid	63.586	3.233	29.082	35.618	2.738		969					135.226
Zamora	60.146	17.298	26.228	68.310	4.039		7.950					183.971
Totales	384.792	20.531	168.658	416.077	29.360	7.834	32.061	4.252	4.618	6.185	8.784	1.083.152

Animales controlados por provincia

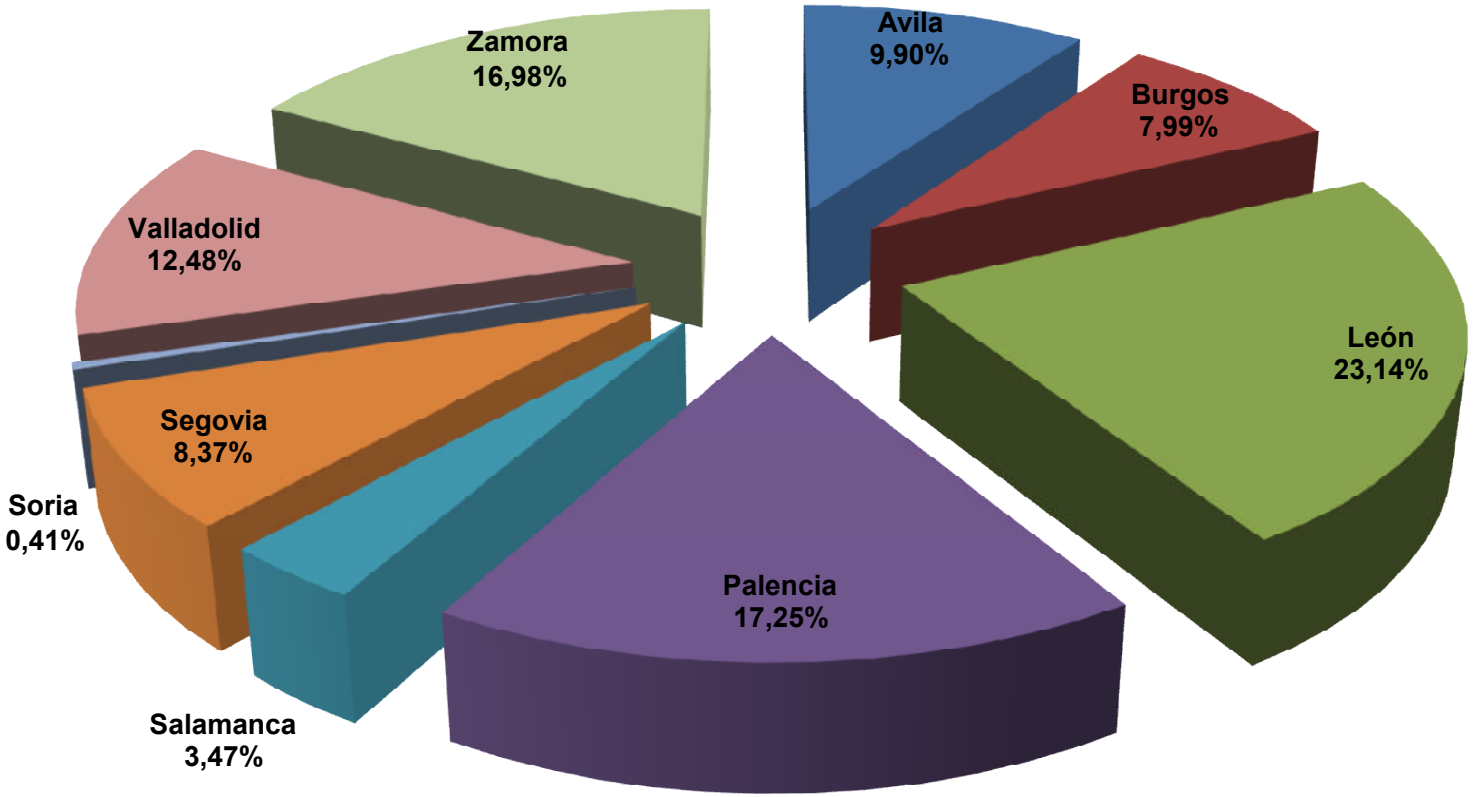

Muestras recogidas por asociación y año

Muestras por asociación	Assaf	Castellana	Churra	Frisona	Granadina	Guadarrama	Lacaune	Malagueña	Manchega	Murciana	Parda	Totales
2.007	54.713	6.706	56.018	376.023		2.395	0	4.260	2.275	16.332	8.332	527.054
2.008	189.209	5.424	57.656	399.486		2.242	0	5.438	2.699	20.288	8.574	691.016
2.009	332.669	7.621	64.968	395.548		5.420	10.731	5.679	3.714	28.826	8.662	863.838
2.010	379.800	8.127	63.455	415.838	29.342	7.832	31.440	4.236	4.617	6.150	8.783	959.620
	14%	7%	-2%	5%		45%	193%	-25%	24%	-79%	1%	11%

Evolución muestras recogidas en los últimos 4 años por Raza (ovino).

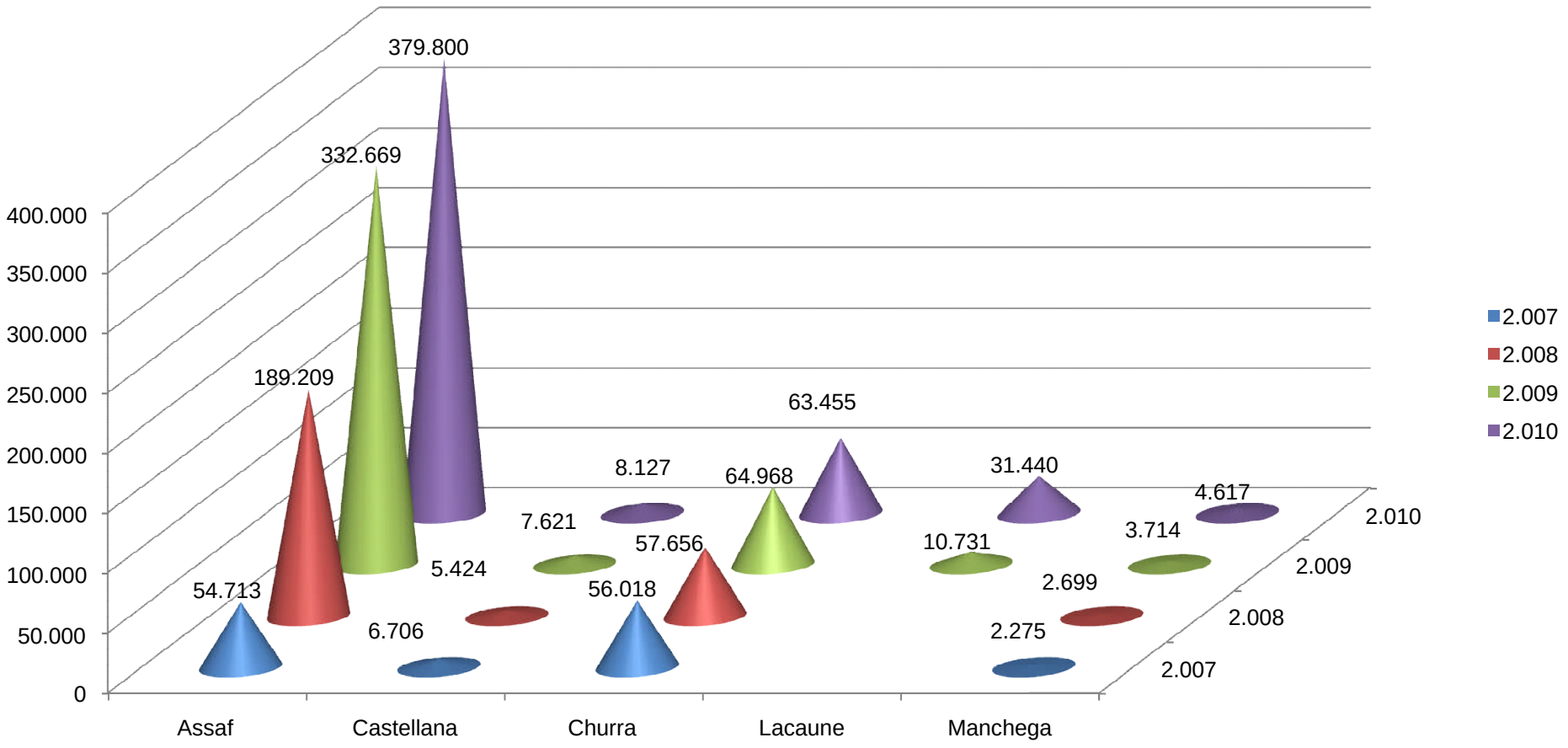

Evolución muestras recogidas en los últimos 4 años por Raza (caprino).

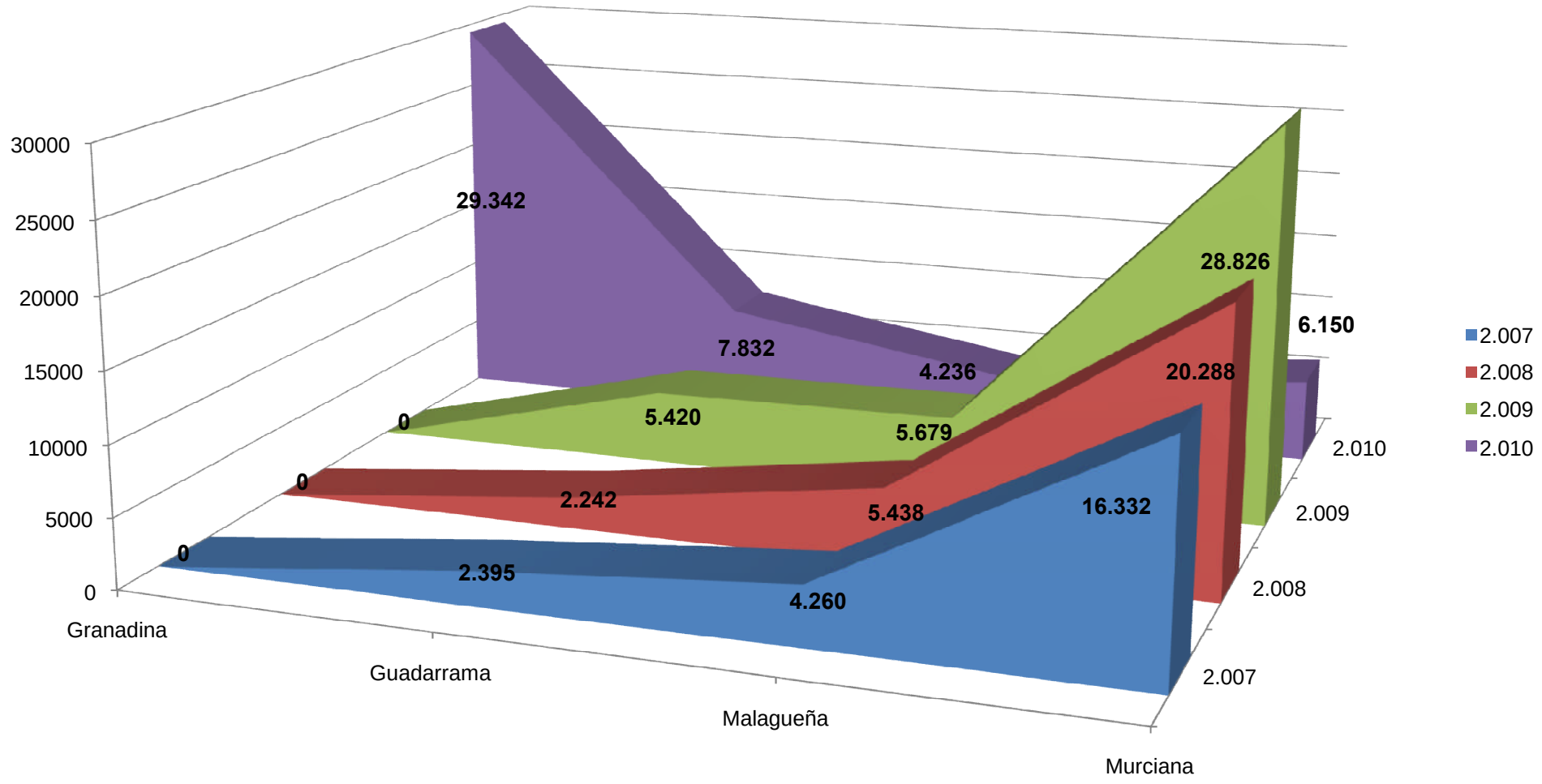

Evolución muestras recogidas en los últimos 4 años por Raza (bovino).

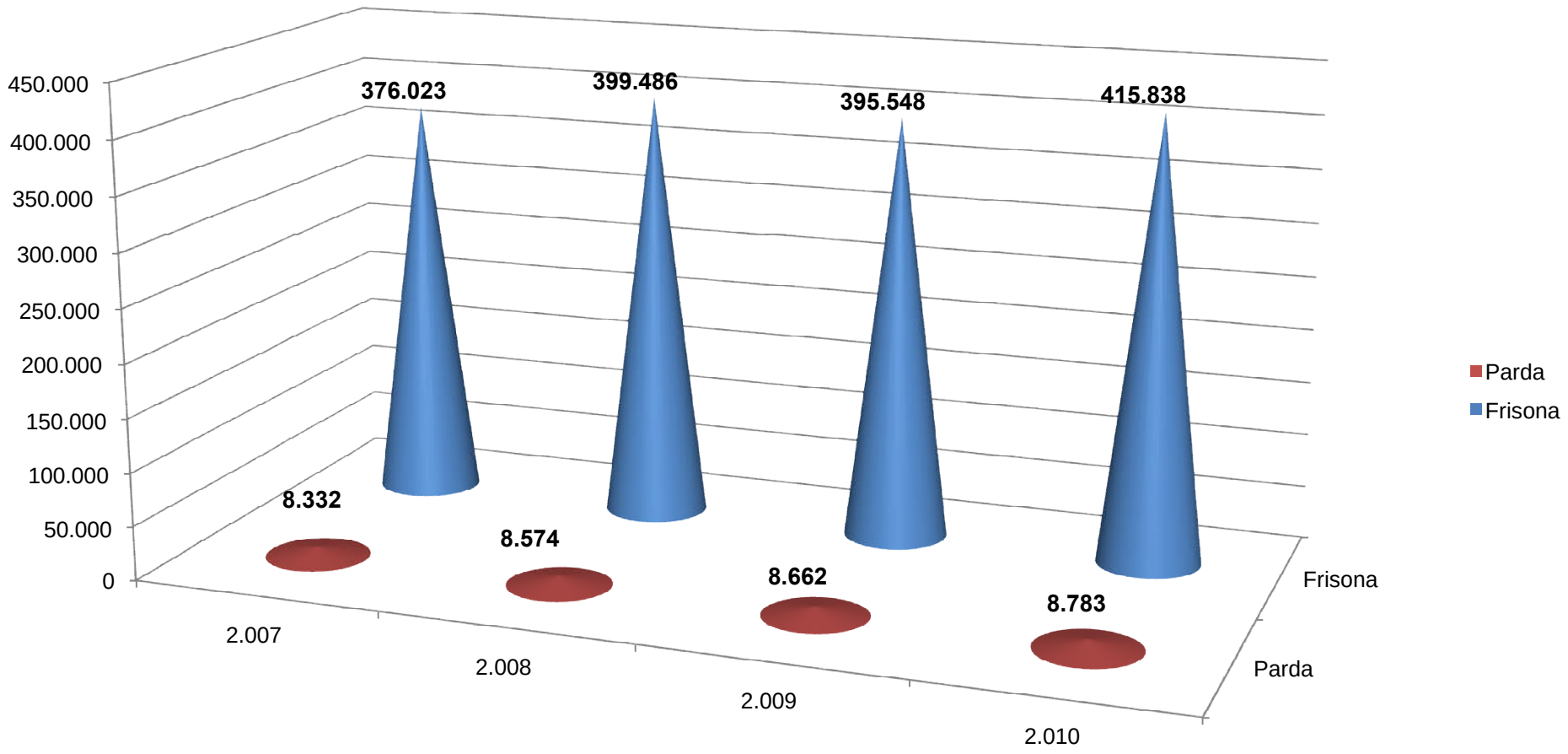

Muestras no validas durante 2010

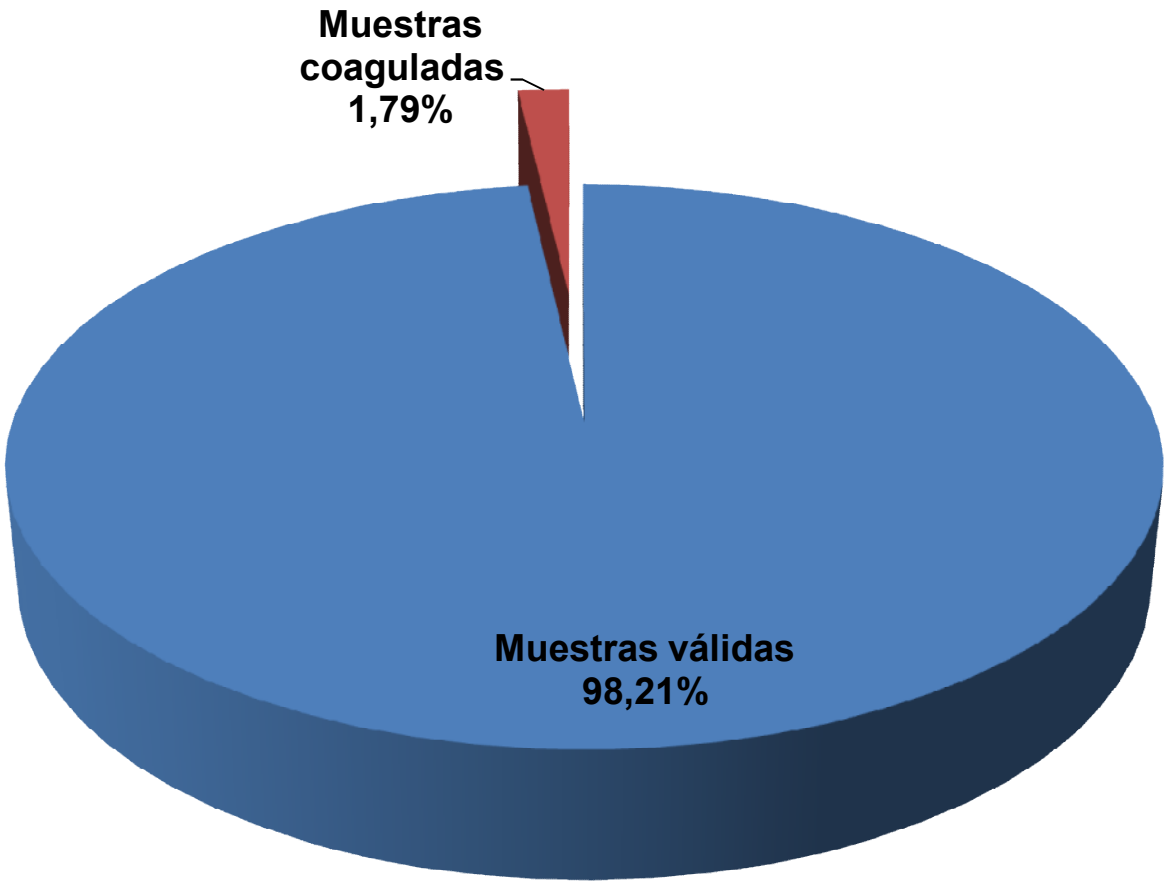

Muestras con alteración grasa

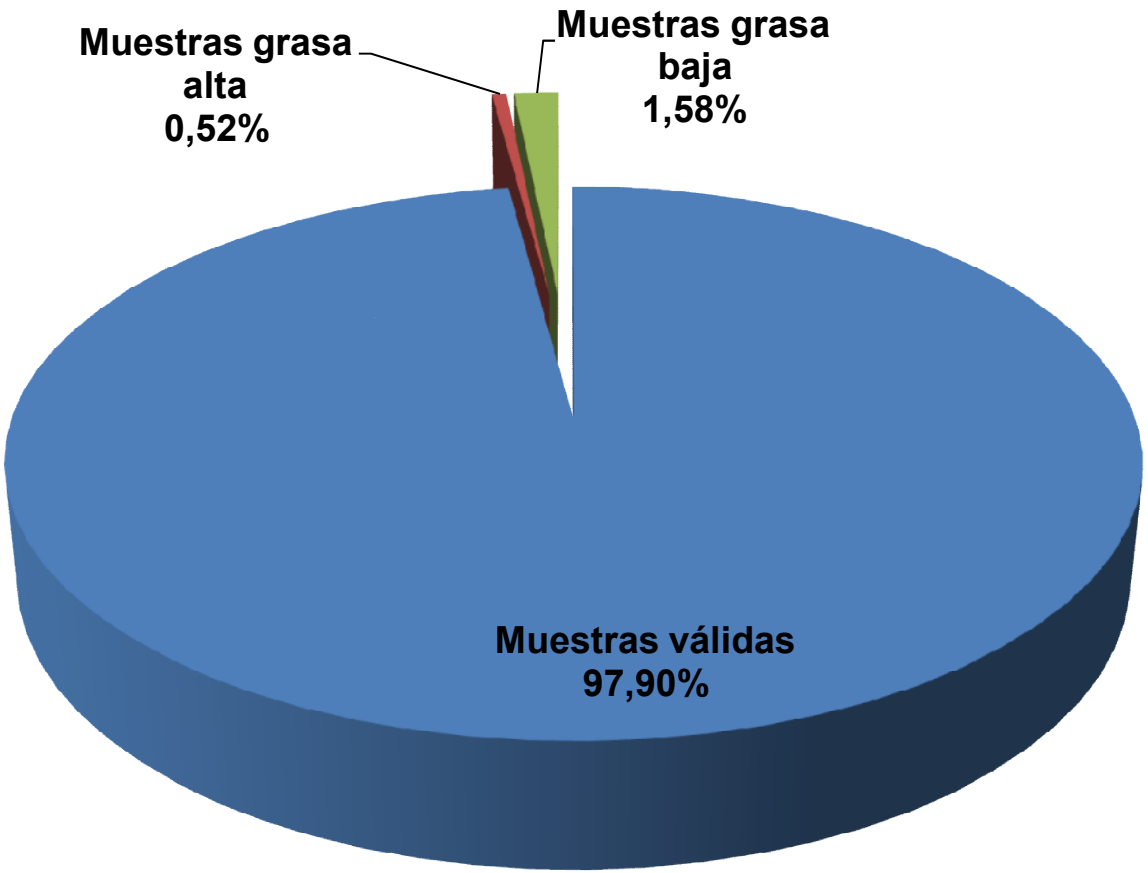

Muestras con alteración proteína

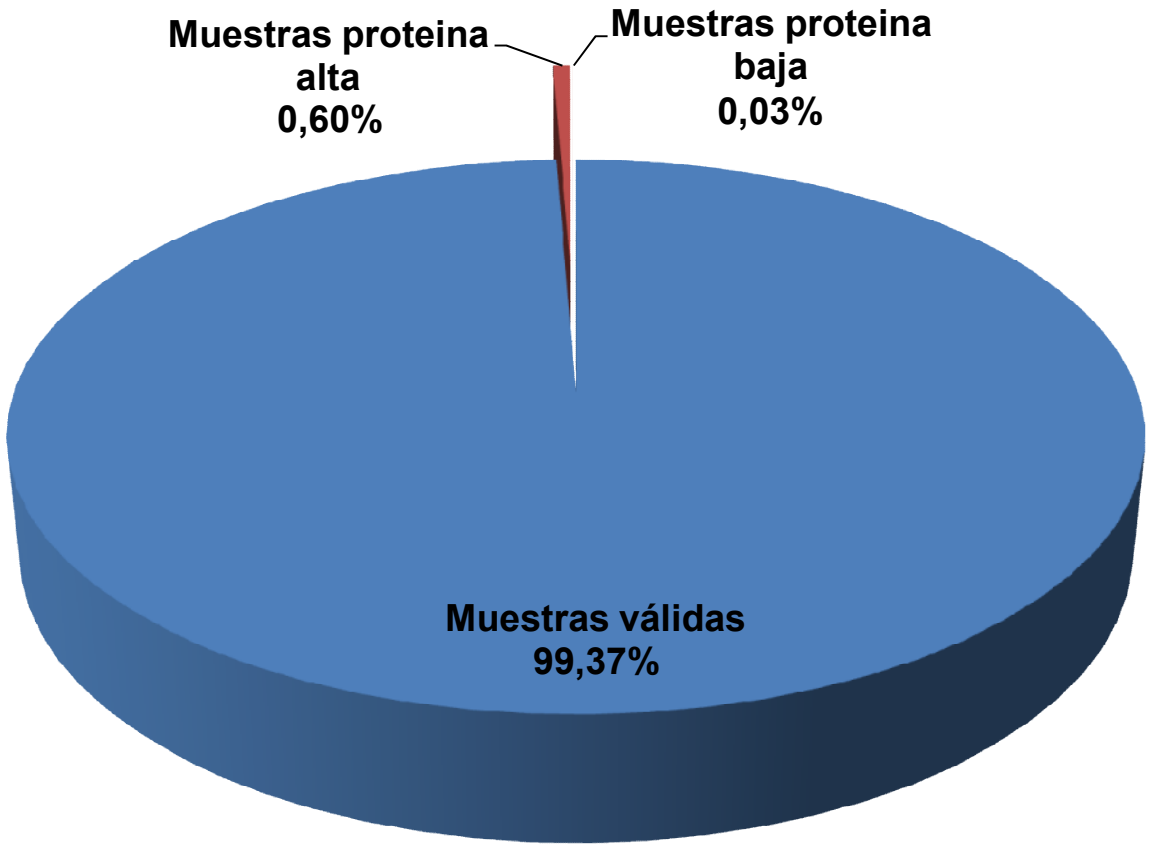

Ranking de controles por controlador

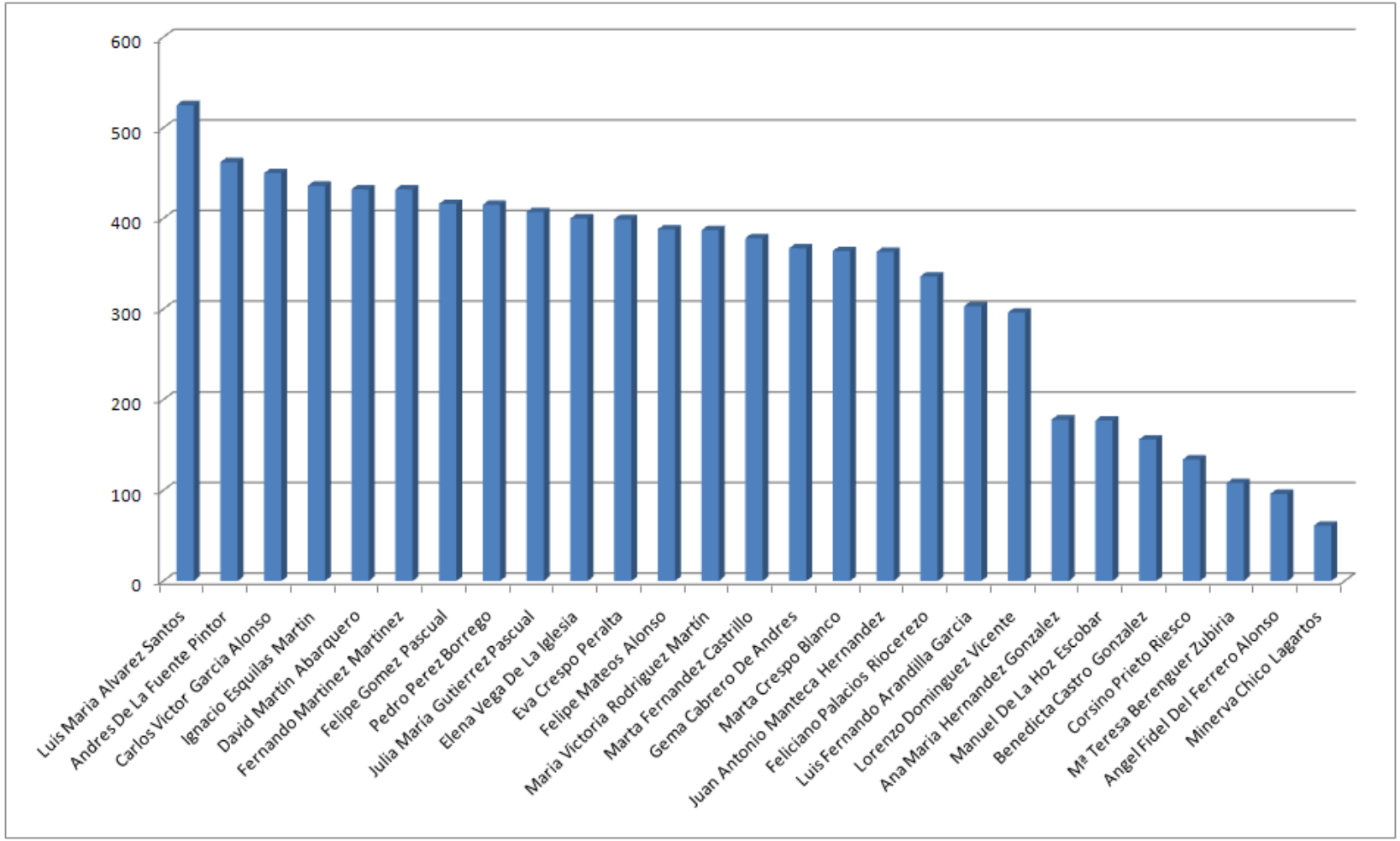

Ranking de muestras por controlador

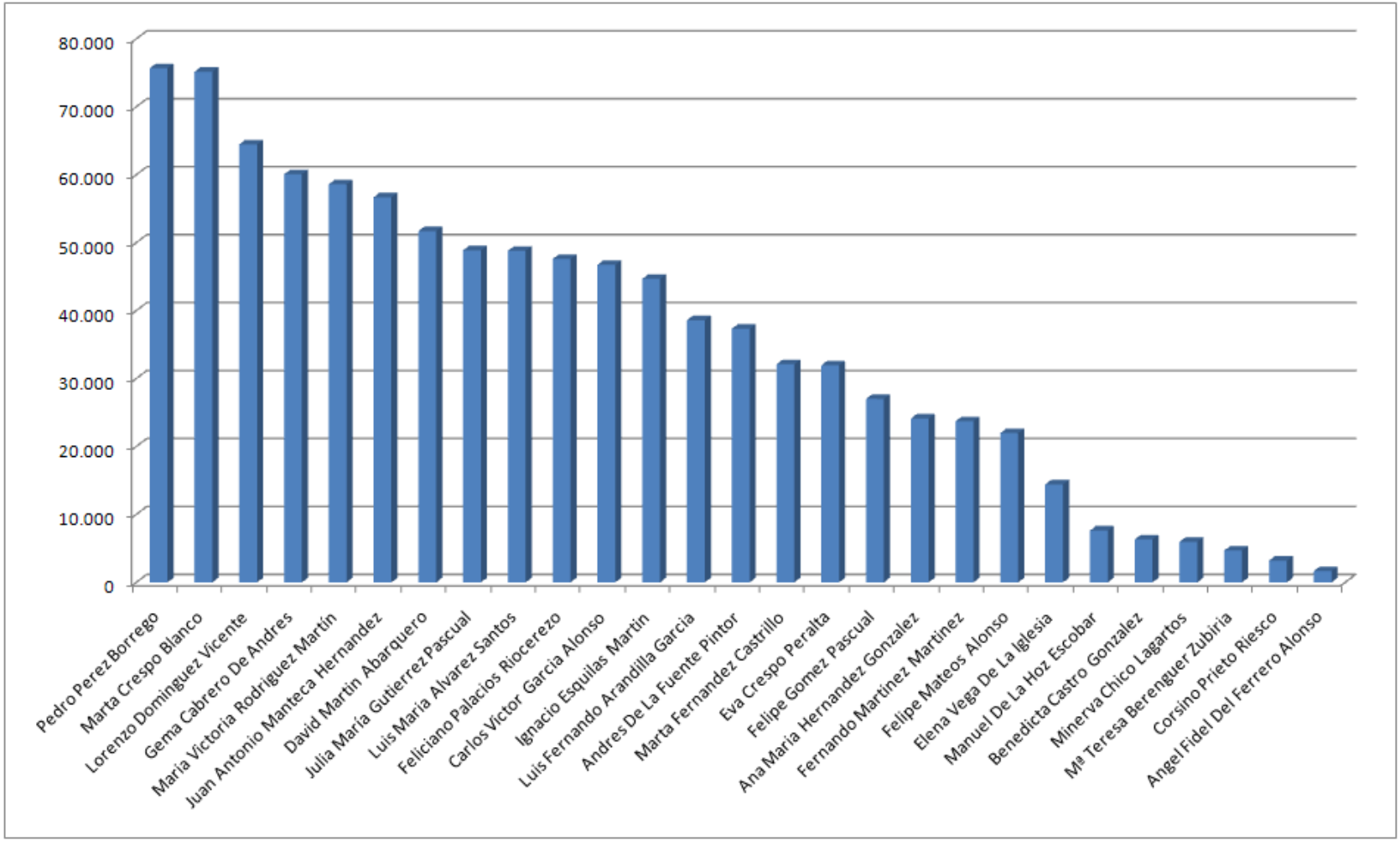

Ranking de animales controlados por controlador

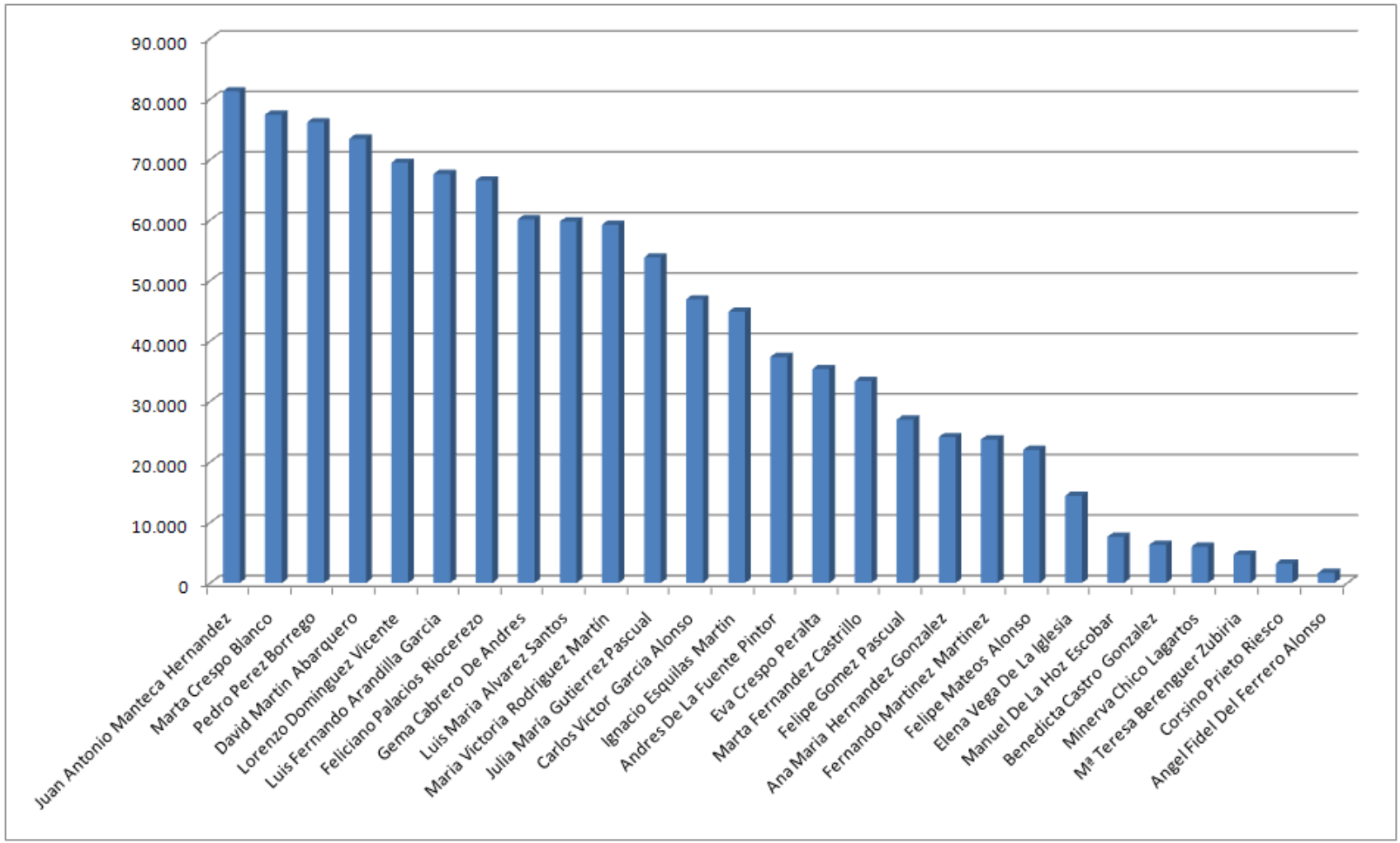

Los kilómetros realizados para efectuar el control lechero durante 2010….

505.451 km

…servirían para dar más de 12 vueltas alrededor de la tierra
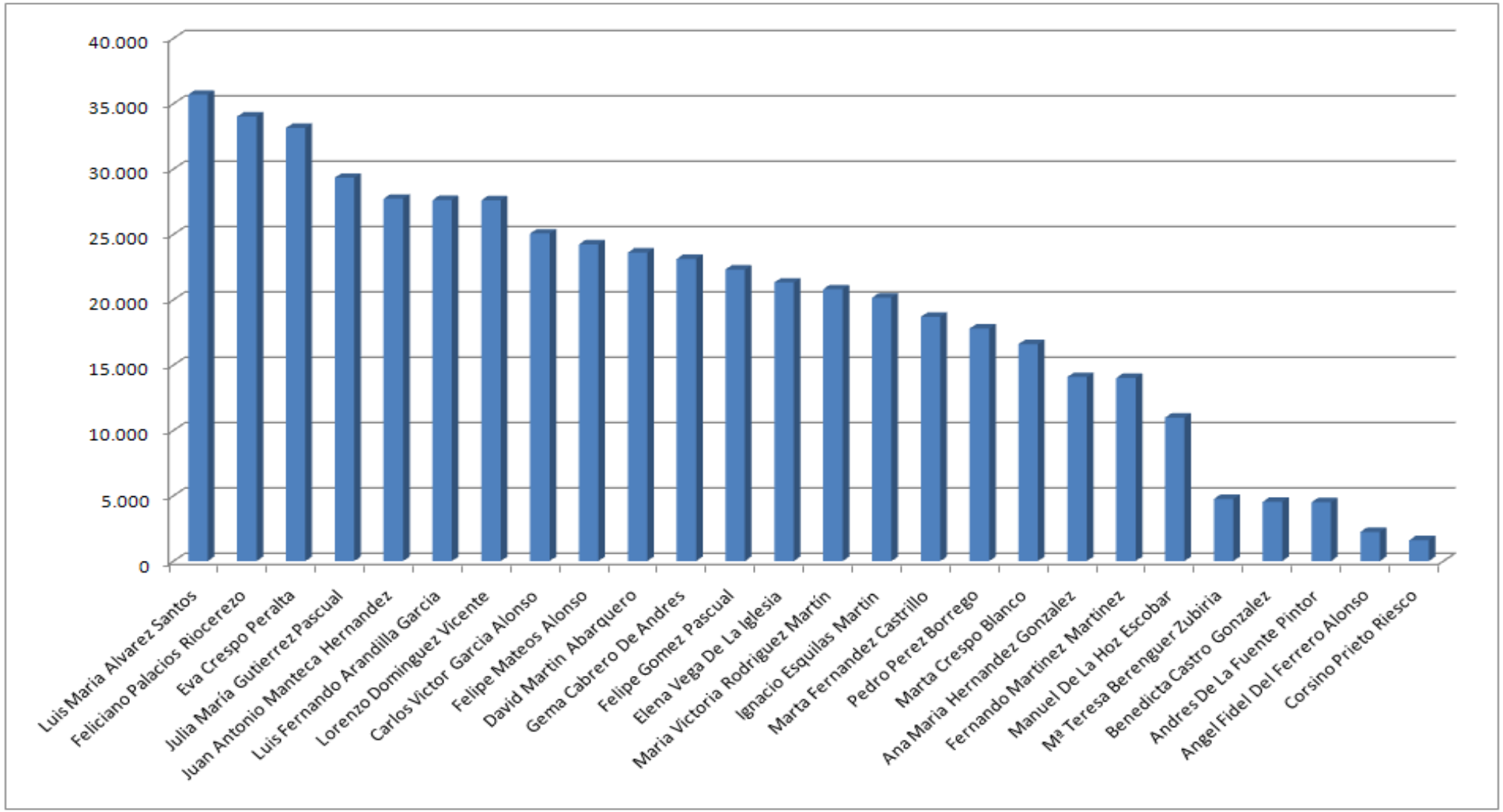
Ranking de kilómetros recorridos por los controladores